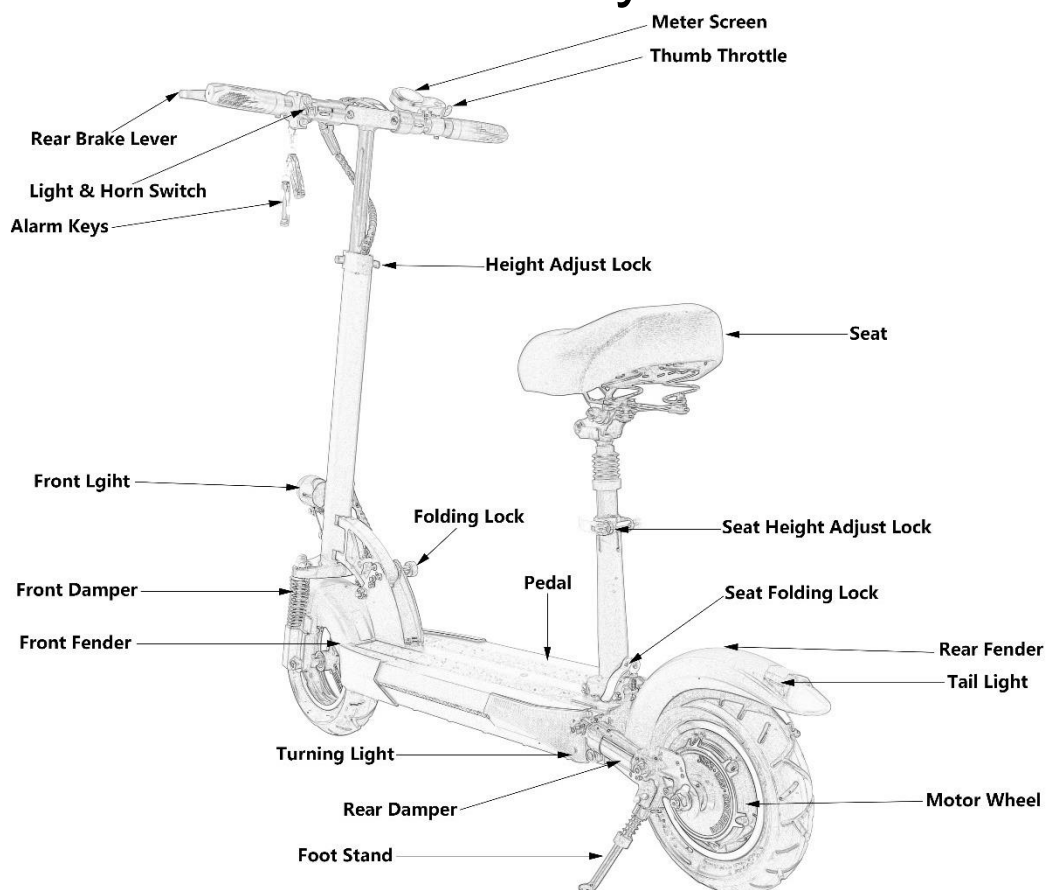


KUGOO M4 Pro

Návod na použitie

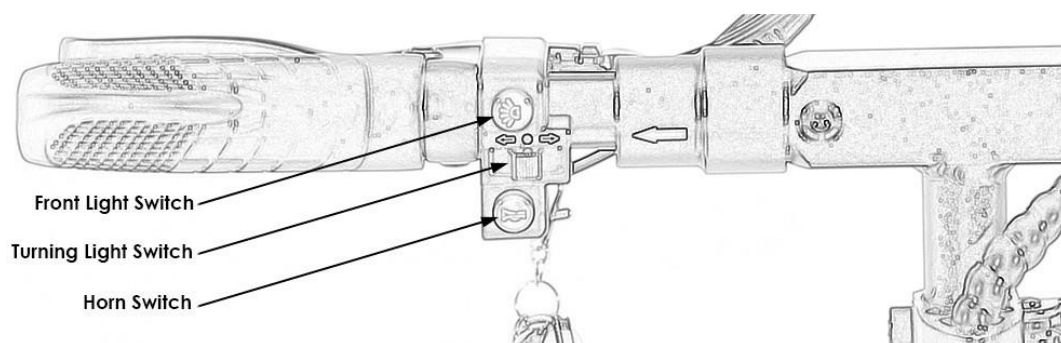


Hlavné časti kolobežky

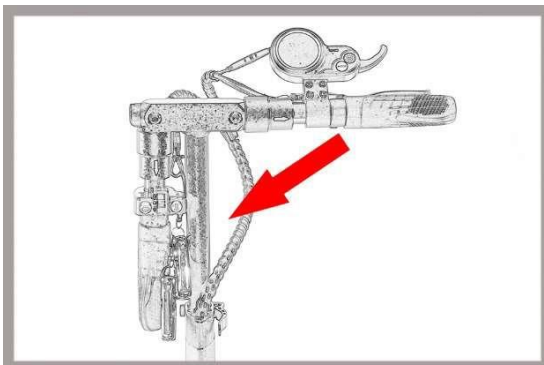
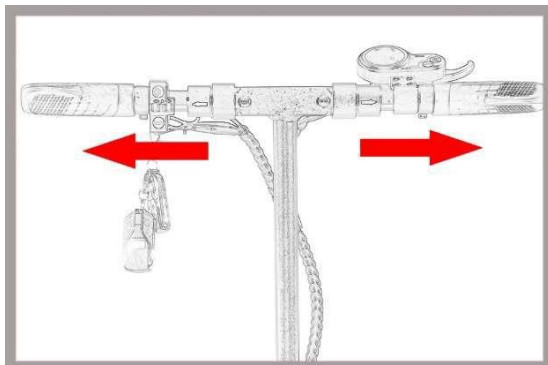


Svetlomety a klaksón

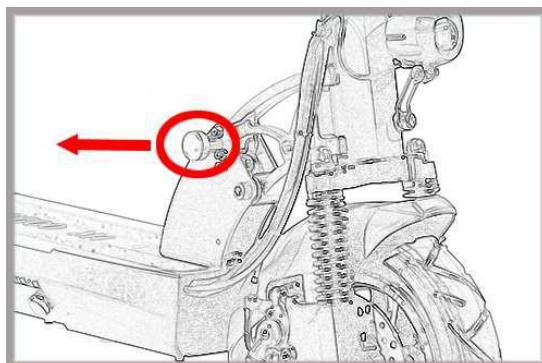
Kolobežka je vybavená svetlometom a klaksónom, ktoré sa dajú jednoducho aktivovať z palubnej dosky.



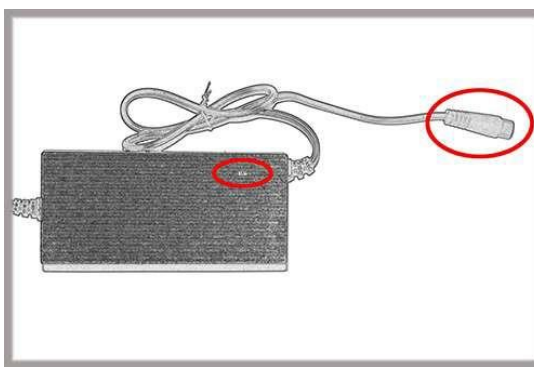

Skladanie kolobežky



1. Zablokovanie riadidiel
2. Skladanie riadidiel
3. Vyberte zámok na skladanie a zložte kolobežku

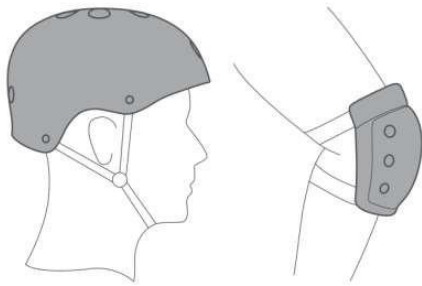


Nabíjanie kolobežky

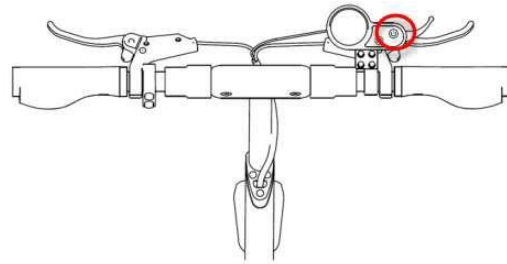


1. Vyberte kryt portu nabíjačky . Pripojte zástrčku
3. Červené svetlo znamená nabíjanie; zelené svetlo znamená plné nabitie alebo odpojenie.

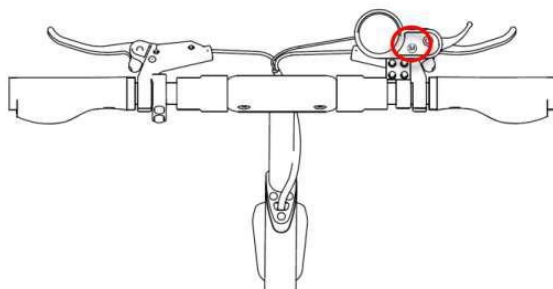
Ako jazdiť



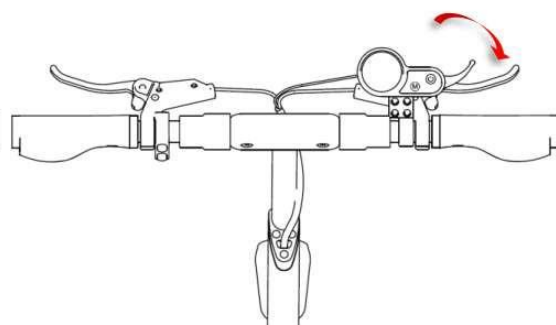
Wear helmets and knee pads at all times in case of falls and injuries



Press and hold the power button to turn on the scooter



Tap the mode button to toggle between power levels

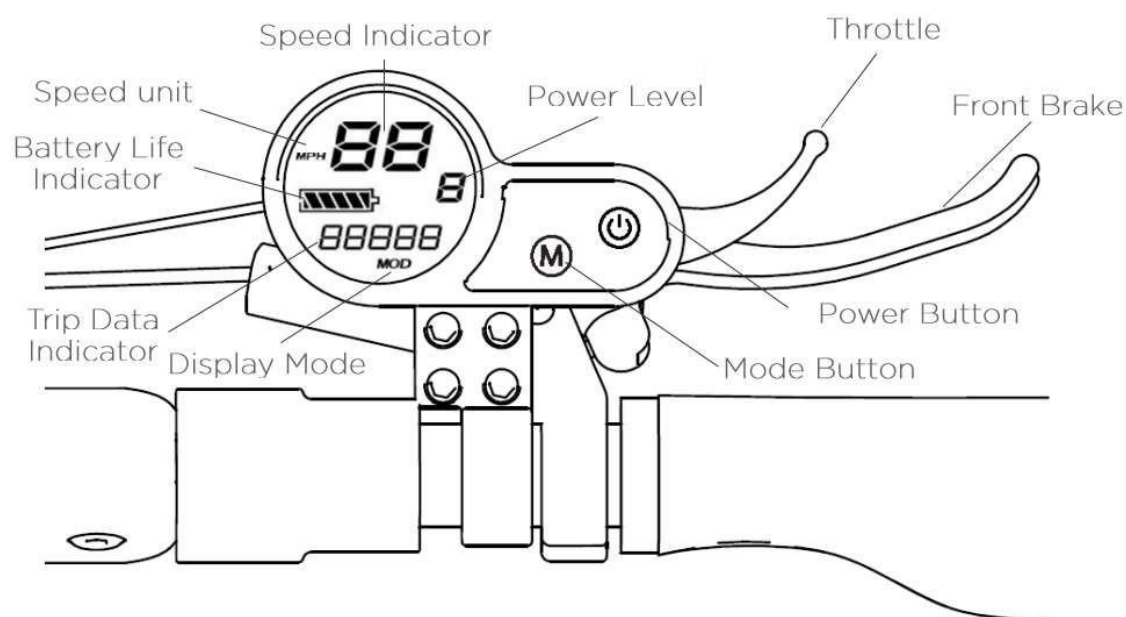


Lightly pull on the throttle to engage the motor

Bezpečnosť jazdy

1. Pred jazdou sa uistite, že sú všetky časti pevne nasadené a zaistené;
2. Pri jazde na nerovnom povrchu zabezpečte bezpečnú rýchlosť;
3. Pri jazde z kopca nezrýchľujte;
4. Pri tlačení kolobežky nepoužívajte plynový pedál;
5. Na riadidlá skútra nič nezavesujte;
6. Nejazdite po mokrých povrchoch (kaluže, blato, voda), kde hrozí poškodenie kolobežky;
7. Na skútri nejazdite s nikým vrátane detí;
8. Nedávajte si nohy na zadné tlmiče alebo blatníky.

Tlačidlo a funkcia merača



Výber hlavného režimu

1. Stlačte a podržte tlačidlo napájania 2-3 sekundy, aby ste zapli skúter
2. Ťuknutím na tlačidlo MODE prepínate medzi 3 úrovňami prevodovky (1<2<3).
3. Ťuknutím na tlačidlo napájania zobrazíte a prepnete obrazovku.

Anglické skratky na obrazovke:

ODO	Celkový počet najazdených kilometrov
TRIP	Aktuálny počet najazdených kilometrov
VOLT	Napätie batérie v čase
AKTUÁLNE	Výstupný prúd v čase
ERROR	Údaje o chybách
TIME	Uplynulý čas

Nastavenia

Nastavenia režim P01

- Nastavenie podsvietenia displeja (1 najnižší jas, 2 stredný jas, maximalny jas)

Nastavenia režim P02

- Jednotky prejdenej vzdialenosti (0 je pre km; 1 je pre mile)

Nastavenia režim P03

- Nastavenie napätia batérie (24V, 36V, 48V, 60V)

Nastavenia režim P04

- Nastavenie času do režimu spánku pri nepoužívaní (0 bez režimu spánku, 1 - 60)

Nastavenia režim P05

- Nastavenie počtu rýchlostných stupňov (3-9 stupňov)

Nastavenia režim P06

- Nastavenie veľkosti kolesa v palcoch (inch)

Nastavenia režim P07

- Nastavenie pomeru magnetickeho poľa motora

Nastavenia režim P09

- Nastavenie odjazdu z nuly (0 - odjazd pri státi, 1 - odjazd pri rozbehnutí)

Nastavenia režim P11

- Nastavenia senzitivity zrýchlenia (1 max zrýchlenie - 24 najpomalšie zrýchlenie)

Nastavenia režim P12

- Nastavenia sily priechodu (1-5) (čím vyššia sila - tým vyššie štartovacie otáčky)

Nastavenia režim P13

- Typ snímača priechodu (5,6,8,12)

Nastavenia režim P14

- Nastavenie maximalného vystupného prúdu

Nastavenia režim P15

- Nastavenie pracovného pomeru

Nastavenia režim P16

- Nastavenie tempomatu (ano/nie)

Nastavenia režim P17

- Nastavenie režimu synchronného osvetlenia

Nastavenia režim P99

- ·Obnovenie kolobežky do výrobných nastavení

Pripomienka bezpečnosti

1. Táto elektrická kolobežka je zariadenie na voľný čas. Ale keď sa dostane na verejné priestranstvo, bude vozidlom, ktoré podlieha rizikám, ktorým čelia všetky vozidlá. V záujme vašej bezpečnosti dodržiavajte pokyny uvedené v príručke.
2. Uistite sa, že dodržiavate a poznáte dopravné zákony, predpisy alebo obmedzenia stanovené miestnymi orgánmi a regulačnými agentúrami.
3. Pred každým použitím skúter skontrolujte. Ak zaznamenáte uvoľnené časti, upozornenia na slabú batériu, vybité pneumatiky, nadmerné opotrebovanie, zvláštne zvuky, poruchy a iné neobvyklé stavy, okamžite prestaňte jazdiť.
4. Iní môžu ohrozovať vašu bezpečnosť neopatrnou alebo nevhodnou jazdou. Dbajte na to, aby ste si všímali svoje okolie a nikdy nejazdíte pod vplyvom drog alebo alkoholu.
5. Rešpektujte právo chodcov na cestu, snažte sa ich neprekvapit' a buďte opatrní, keď sa k nim približujete zozadu.
6. Čím rýchlejšie jazdíte, tým dlhší je čas brzdenia. Na hladkom povrchu môže kolobežka skĺznuť, stratiť rovnováhu a môže dôjsť k pádu. Vždy udržiavajte bezpečnú vzdialenosť medzi ostatnými a prekážkami.
7. Nepožičiavajte kolobežku nikomu, kto ho nevie bezpečne používať, venujte čas a zodpovednosť tomu, aby ste sa uistili, že vie, ako vozidlo ovládať, a že má na sebe bezpečnostnú výbavu.
8. Dodržiavajte bezpečnostné pokyny uvedené v príručke a všetky pravidlá alebo predpisy platné vo vašej jurisdikcii. Nenesieme zodpovednosť za žiadne finančné straty, fyzické zranenia, nehody, právne spory a iné konflikty, ktoré vzniknú v dôsledku činností, ktoré porušujú pokyny používateľa.

Denná starostlivosť a údržba

1. Na čistenie a odstraňovanie škvŕn zo skútra použite vlhkú handričku. V prípade potreby môžete na ľahké vyleštenie kolobežky použiť brúsny materiál, napríklad brúsny papier. Na čistenie kolobežky nepoužívajte alkohol, petrolej ani iné korozívne materiály.
2. Ak kolobežku nepoužívate, uchovávajte ju v suchom a chladnom prostredí.
3. Používajte originálne akumulátory, použitie iných značiek môže spôsobiť poškodenie alebo požiar.
4. Nedotýkajte sa kontaktov batérie, nerozoberajte ich a neprepichujte, dbajte na to, aby boli kontakty ďaleko od kovových predmetov, aby nedošlo ku skratu.
5. Akumulátor skladujte pri približne 40-60 % nabití, zabezpečte, aby nebol ponechaný v prostredí s teplotou nad 50 °C alebo pod -20 °C.

Technická tabuľka

ITEM	ŠPECIFIKÁCIA
Výkon motora	48 V, 500 W
Batériové balíky	48V 16Ah lítium-iónové Vnútorňý systém riadenia batérie
Ovládač	42V až 54,6V sínusová vlna, 21A obmedzený výstup
Svetlá	Predné LED svetlo, zadné brzdové svetlo
Brzda	Mechanická kotúčová brzda Power Off Brake
Tlmiče	Dvojité tlmiče pruženia vpredu aj vzadu
Kolesá	10" pneumatiky
Čas nabíjania	8 hodín
Max. Rýchlosť:	45 Km/h
Max. Zaťaženie:	150 kg
Max. Rozsah:	60 km
Max. Stúpanie	Približne 14 %
Rozmery	V rozloženom stave:115x116x41,5 cm V zloženom stave:115x41,5x23,5 cm
Hmotnosť položky	23,6 kg

Záruka

Na každý nový rám kolobežky poskytujeme záruku na výrobné a materiálové chyby počas 24 mesiacov od zakúpenia. Záruka sa vzťahuje aj na všetky originálne komponenty, na batériu však po dobu pol roka. Táto záruka je výslovne obmedzená na výmenu chybného rámu, resp. chybných dielov a je jediným záručným prostriedkom nápravy. Táto záruka sa vzťahuje len na pôvodných majiteľov a je neprenosná. Nároky v rámci tejto záruky sa musia uplatniť priamo na mieste, kde ste kolobežku zakúpili, táto záruka sa nevzťahuje na bežné opotrebenie, nesprávnu montáž alebo následnú údržbu, ani na inštaláciu dielov alebo príslušenstva. Záruka sa nevzťahuje na poškodenie alebo poruchu spôsobenú nehodou, nesprávnym používaním, zneužitím alebo zanedbaním. Úpravou rámu alebo komponentov táto záruka zaniká. Softvérové nastavenia kolobežky nijak neupravujte. Pri nesprávnom nastavení môže dôjsť k znefunkčneniu kolobežky alebo jej poruchy.

Upozornenie

Tak ako všetky mechanické komponenty, aj elektrické kolobežky sú vystavené opotrebovaniu a vysokému namáhaniu. Rôzne materiály a komponenty sa môžu unaviť rôznym spôsobom. Ak sa prekročí konštrukčná životnosť komponentu, môže náhle zlyhať, čo môže spôsobiť zranenia jazdca. Akákoľvek forma praskliny, škrabancov alebo zmeny sfarbenia môže znamenať, že životnosť komponentov bola dosiahnutá a mali by sa vymeniť.

Kolobežka musí spĺňať zákonné požiadavky vašej krajiny pri jazde na verejných komunikáciách a za všetkých podmienok vrátane zlého počasia, noci, súmraku alebo úsvitu. Mnohé krajiny vyžadujú špecifické bezpečnostné zariadenia. Je vašou povinnosťou oboznámiť sa so zákonmi krajiny, v ktorej jazdíte, a dodržiavať všetky platné zákony vrátane správneho vybavenia seba a kolobežky podľa požiadaviek zákona.